

1 Waar koopt u uw ticket?

Bij de NS-kaartautomaat op de stations, voor de meeste stations in België, een flink aantal bestemmingen in Duitsland en Luxemburg en voor Lille. Er geldt geen toeslag.



Let op: alleen de 'bolle' NS-automaten verkopen deze tickets, niet de 'platte'.

Bij de NS-balies op de stations, voor dezelfde bestemmingen als in de kaartautomaat. Toeslag: € 3,50 per persoon.



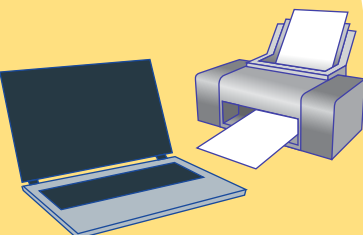
Bij de 'NS international'-balie op 7 grote stations. Toeslag: € 3,50 (voor minder gangbare bestemmingen of met reservering: € 7,50) per persoon.



Amsterdam C, Arnhem, Breda, Den Haag C, Rotterdam C, Schiphol en Utrecht C.

Telefonisch: 030-2300023, lokaal tarief, toeslag € 7,50 per persoon.

Bij de Treinreiswinkel en grote ANVR-reisbureaus. Vaak met kosten.



Let op: u kunt hiervoor niet terecht op ns.nl.

ROVER

2 Hoe geeft u uw korting of vrij reisrecht aan?

Enkele reis	Van: Amsterdam Centraal	Volwassene: 2e klas	Geen extra korting	Vanaf vandaag geldig
Retour	Naar: Antwerpen	Tiener	NS-traject met korting	Andere vertrekdatum
Hond		Kind	NS-traject met korting en RAILPLUS	
		Kleuter	Keuzedag 60+ en RAILPLUS	
			NS-traject gratis	
			NS-traject gratis en RAILPLUS	

Vertel de baliemedewerk(st)er welk abonnement u heeft.

Vertel de baliemedewerk(st)er welk abonnement u heeft.

uw treinreis

Amsterdam Centraal
Antwerpen Centraal

1e klas 2e klas

Retour Enkele reis

reis vr 02 januari 2015 08:00
reis vr 02 januari 2015 20:00
er 1 Volwassene (26 t/m 59 jaar)

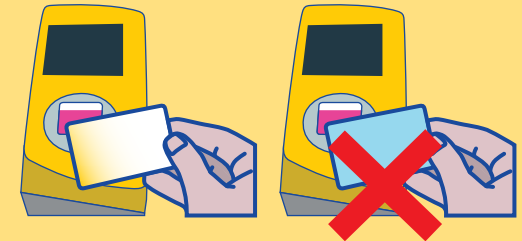
Reiziger 1
Kies hier uw kortingskaarten en abonnementen.

- 40% korting in Nederland
- Railplus
- 100% korting in Nederland
- Menreiskorting
- Kaart 50% NMBS
- Vrij reizen op traject in België
- ThePass Business

3 Hoe gaat u door de poortjes?

In het papieren ticket zit een chip. Daarmee gaan alle poortjes op uw reis open.

Geen poortjes op uw beginstation? Check dan toch in met uw papieren ticket.



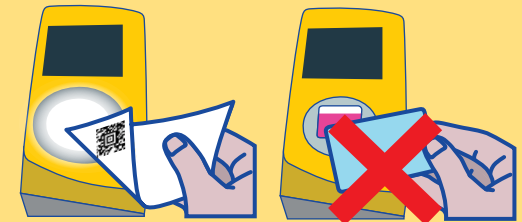
Let op: gebruik uw ticket om poortjes te openen, niet uw OV-chipkaart.

Heeft u een abonnement, neem uw OV-chipkaart dan **wel mee** om bij controle uw recht op korting of vrij reizen te tonen.

Kies een poortje met 'scan ticket'-symbool. In een rij poortjes is dit altijd het brede poortje. Op stations met internationale treinen: alle poortjes.



Houd de blokjescode op het ticket voor het verlichte venster van de kaartlezer rechts van u.



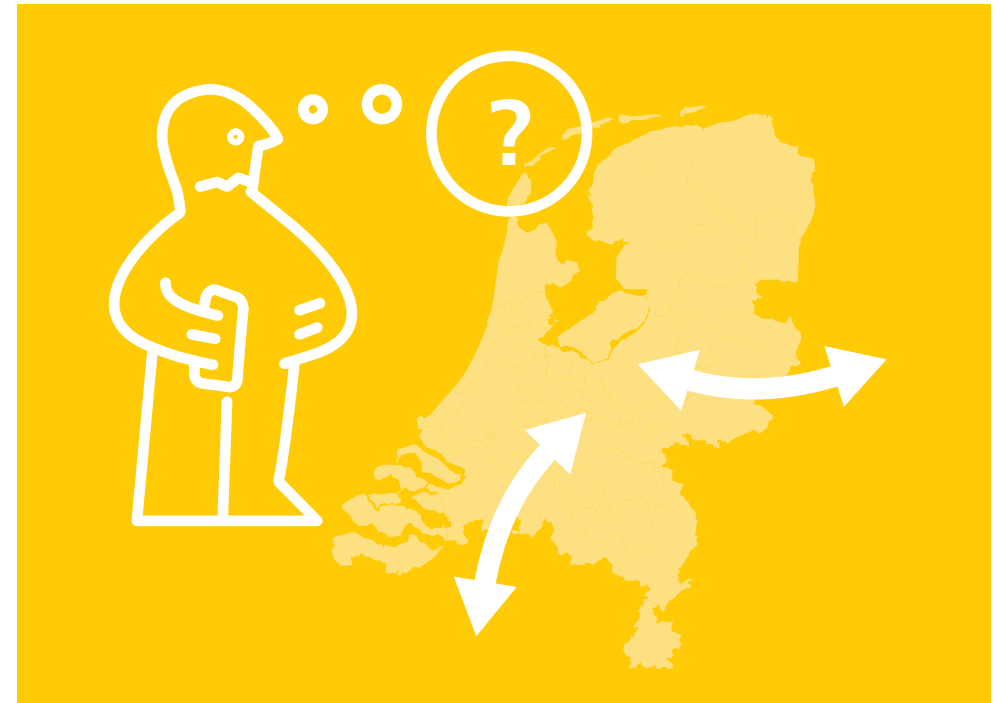
Let op: gebruik **niet** uw OV-chipkaart om poortjes te openen.

Heeft u een abonnement, neem uw OV-chipkaart dan **wel mee** om bij controle uw recht op korting of vrij reizen te tonen.

Bijzondere situaties

Situatie	Hoe te handelen
Keuzedag gebruiken voor een reis naar het buitenland.	<ul style="list-style-type: none">• Koop een ticket voor de hele reis en geef erbij aan dat u in Nederland vrij reisrecht heeft.• Maak de Keuzedag geldig door op uw vertrekstation in te checken.• Reist u op dezelfde dag terug naar Nederland, dan blijft de Keuzedag geldig, ook al kunt u op de terugweg niet inchecken.
Keuzedag op uw OV-chipkaart gebruiken voor een reis vanuit het buitenland naar Nederland, indien u de Keuzedag niet eerder op dezelfde dag voor de heenreis heeft gebruikt.	<ul style="list-style-type: none">• Hier heeft NS eigenlijk geen goede oplossing voor. De conducteur kan geen Keuzedagen geldig maken.• Een mogelijkheid is wel om een internationaal ticket te kopen tot een station in Nederland, waar u dan uitstapt om de Keuzedag op uw OV-chipkaart geldig te maken.
Papieren Keuzedag of andere dagkaart op eenmalige chipkaart gebruiken voor een reis vanuit het buitenland naar Nederland.	<ul style="list-style-type: none">• Koop een ticket vanaf uw buitenlandse vertrekstation tot de grens (of tot uw eindbestemming met vrij reisrecht in Nederland).• De conducteur op de internationale trein accepteert uw Keuzedag of dagkaart op eenmalige chipkaart, ook al heeft u deze nog niet geldig kunnen maken door in te checken.• Na verlaten van de internationale trein moet u wel uitchecken met uw papieren Keuzedag of dagkaart, of hiermee inchecken als u uw reis met een binnenlandse trein vervolgt.
Traject Vrij in combinatie met een reis naar of vanuit het buitenland.	<ul style="list-style-type: none">• Koop een ticket voor het gedeelte van de reis dat buiten uw vrij-reizen-traject valt, en geef daarbij aan dat u in Nederland 40% korting heeft (als u op dat traject niet voor 9.00 uur op maandag t/m vrijdag reist).• Check niet in en uit met uw OV-chipkaart.• Neem uw OV-chipkaart wel mee om bij controle uw vrij-reizentraject en uw korting aan te tonen.• Gebruik uw internationale ticket met de vierkante blokjescode om de poortjes te openen.

Met de trein naar het buitenland: hoe werkt dat tegenwoordig?



Algemene wenken voor een internationale reis

- Niet** in- en uitchecken met uw OV-chipkaart.
- Koop voor de hele reis een papieren ticket.

Heeft u korting of vrij reisrecht in Nederland?

- Geef dit aan bij het kopen van het ticket.
- Neem uw OV-chipkaart mee om dit bij controle aan te tonen.

Deze folder downloaden? Ga naar www.rover.nl/internationaal